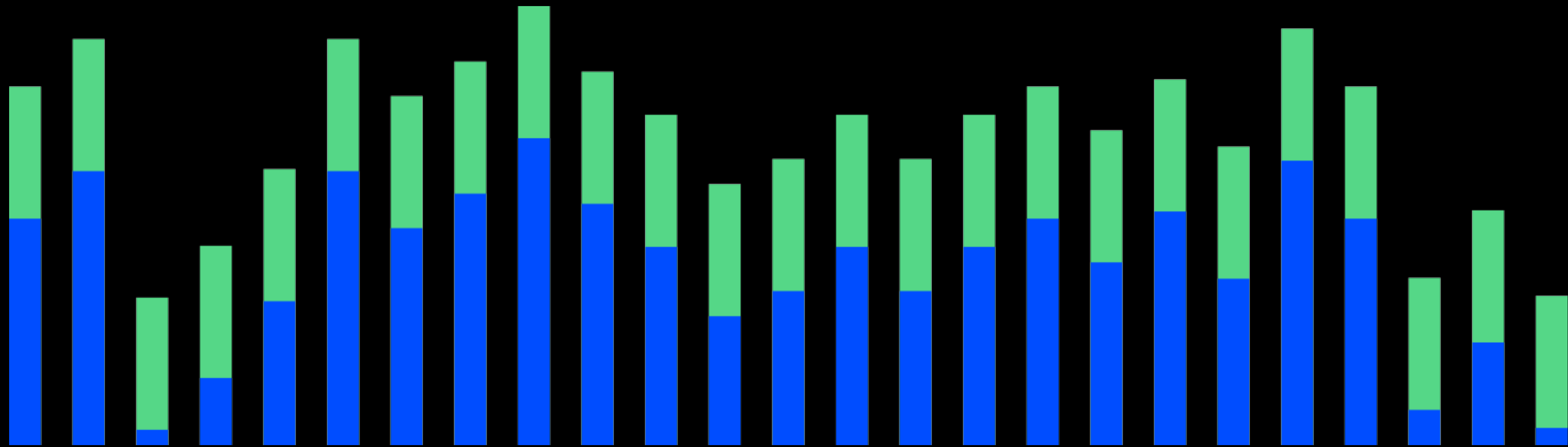


# PESQUISA REGISTRADA NO TSE PROTOCOLO BR – 02346/2022



**PERMITIDA A DIVULGAÇÃO  
A PARTIR DE 04/04/2022**



**1ª ELEIÇÕES 2022**

**PRESIDENTE**  
**DA REPÚBLICA**



# SUMÁRIO EXECUTIVO

- Especificações do Projeto
- Perfil do Entrevistado
- Intenção e Rejeição de Voto
- Avaliação do Governo Bolsonaro

# ESPECIFICAÇÕES DO PROJETO

**MOTIVAÇÃO:** Se origina a partir da necessidade de conhecer as motivações, processo de escolha por um candidato, imagem dos candidatos e intenção de voto e rejeição à candidatos.

**MÉTODO:** A Pesquisa é do tipo quantitativa, levantando percentuais para as variáveis estudadas a partir de questionário estruturado, previamente elaborado. As entrevistas foram realizadas por telefone e os entrevistados foram selecionados por cotas, em função das variáveis: sexo, faixa etária, renda do chefe do domicílio e área de residência.

**POPULAÇÃO:** A população pesquisada é definida como pessoas maiores de 16 anos e que votam no Brasil.

**ÁREA:** A pesquisa foi realizada em 148 municípios das 5 (cinco) Regiões do território brasileiro.

**AMOSTRA:** 2.095 entrevistas.

**PONDERAÇÃO:** Os dados foram ponderados em função do peso de cada Sexo, Faixa Etária, Renda do Chefe da Família e Área.

**MARGEM DE ERRO:** Com 2.095 casos, a margem de erro para projeção dos dados é estimada em +/- 2,18 pontos percentuais, para um intervalo de confiança de 95,55%

**PERÍODO:** Entre os dias 30 de Março e 05 de Abril de 2022.





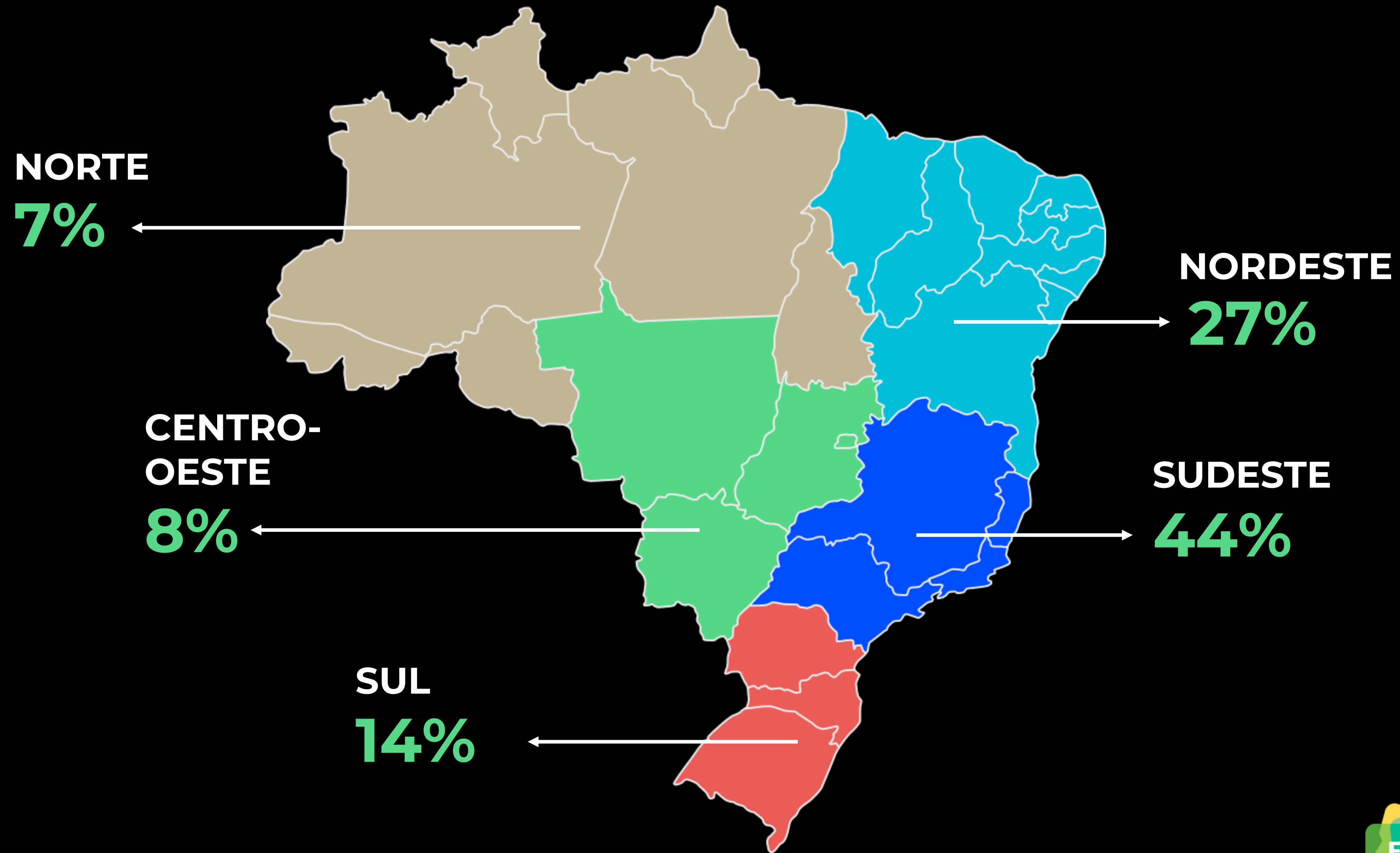
PERFIL DO

ENTREVISTADO






# ÁREA DE RESIDÊNCIA / REGIÃO





# PERFIL DO ENTREVISTADO

## SEXO



## FAIXA ETÁRIA



## ESTADO CIVIL



## RELIGIÃO



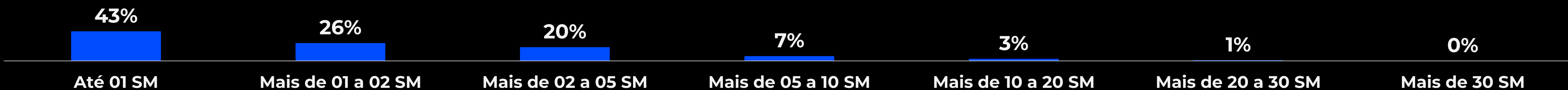
Base Total: 2.095 entrevistas





## PERFIL DO ENTREVISTADO

### RENDA DO CHEFE DA FAMÍLIA



### RENDA FAMILIAR MENSAL



### NÍVEL DE INSTRUÇÃO



Base Total: 2.095 entrevistas







## PERFIL DO ENTREVISTADO

### OCUPAÇÃO PROFISSIONAL

**Profissional Liberal /  
Autônomo / Terceirizado** **28%**

**Empregado em empresa  
privada** **27%**

**Dona de Casa** **11%**

**Aposentado / pensionista** **8%**

**Empresário / Comerciante** **7%**

**Desempregado** **6%**

**Empregada doméstica** **5%**

**Funcionário Público** **5%**

**Empregado em empresa pública** **2%**

**Estudante** **1%**



# INTENÇÃO E REJEIÇÃO DE VOTO



# INTENÇÃO DE VOTO ESPONTÂNEA

## CANDIDATO QUE IRÁ VOTAR PARA PRESIDENTE DO BRASIL NA PRÓXIMA ELEIÇÃO



25% 26%

27% 24%

4% 1%

4% 1%

1% 0%

**Bolsonaro**

**Lula**

**Ciro Gomes**

**Sérgio Moro**

**João Dória**

■ Março  
■ Abril

André Janones – 0% (Março) / Não pontuou (Abril)  
 Simone Tabet – 0% (Março) / 0% (Abril)  
 Felipe D’Avila 0% (Março) / Não pontuou (Abril)  
 Leonardo Péricles - Não pontuou (Março) / Não pontuou (Abril)  
 Alessandro Vieira 0% (Março) / - (Abril)  
 Rodrigo Pacheco 0% (Março) / - (Abril)  
 Outros – 1% (Abril)  
 Nenhum deles – 8% (Março) / 1% (Abril)  
 Não sabe / Não respondeu 31% (Março) / 46% (Abril)

Em outubro deste ano, vai haver eleição para Presidente da República do Brasil. V. já tem um candidato para Presidente, qual?

Base Total: 2.095 entrevistas



	ÁREA					
	TOTAL	Região Sul	Região Sudeste	Região Centro-Oeste	Região Nordeste	Região Norte
<b>Bolsonaro</b>	26%	25%	25%	34%	26%	29%
<b>Lula</b>	24%	24%	16%	15%	37%	34%
<b>Sergio Moro</b>	1%	0%	2%	1%	0%	1%
<b>Ciro Gomes</b>	1%	0%	1%	0%	2%	0%
<b>João Dória</b>	0%	-	-	0%	0%	-
<b>Simone Tebet</b>	0%	0%	-	-	-	-
<b>Outros</b>	1%	0%	1%	-	0%	-
<b>Nenhum deles</b>	1%	0%	2%	1%	0%	-
<b>Não sabe/não respondeu</b>	46%	51%	53%	49%	35%	36%
<b>BASE</b>	<b>2.095</b>	<b>339</b>	<b>807</b>	<b>157</b>	<b>720</b>	<b>72</b>

	SEXO			RELIGIÃO					
	TOTAL	Masculino	Feminino	Católica	Espírita/ Kardecista	Umbanda/ Candomblé	Evangélica	Outras	Não tem religião
<b>Bolsonaro</b>	26%	38%	15%	23%	53%	9%	38%	44%	12%
<b>Lula</b>	24%	25%	24%	30%	14%	32%	7%	31%	33%
<b>Sergio Moro</b>	1%	1%	1%	1%	1%	-	1%	1%	0%
<b>Ciro Gomes</b>	1%	1%	0%	1%	1%	3%	1%	-	1%
<b>João Dória</b>	0%	0%	0%	0%	-	-	-	-	0%
<b>Simone Tebet</b>	0%	0%	-	0%	-	-	-	-	-
<b>Outros</b>	1%	1%	0%	0%	-	-	2%	1%	0%
<b>Nenhum deles</b>	1%	1%	1%	0%	0%	-	2%	-	3%
<b>Não sabe/não respondeu</b>	46%	33%	59%	45%	31%	56%	49%	23%	51%
<b>BASE</b>	<b>2.95</b>	<b>1.137</b>	<b>958</b>	<b>1.099</b>	<b>99</b>	<b>40</b>	<b>477</b>	<b>89</b>	<b>291</b>

	FAIXA ETÁRIA						
	TOTAL	16 ou 17 anos	18 a 24 anos	25 a 34 anos	35 a 44 anos	45 anos a 59 anos	60 anos ou mais
<b>Bolsonaro</b>	<b>26%</b>	<b>29%</b>	<b>27%</b>	<b>28%</b>	<b>30%</b>	<b>23%</b>	<b>26%</b>
<b>Lula</b>	<b>24%</b>	<b>20%</b>	<b>22%</b>	<b>25%</b>	<b>29%</b>	<b>29%</b>	<b>17%</b>
<b>Sergio Moro</b>	<b>1%</b>	<b>1%</b>	<b>1%</b>	<b>1%</b>	<b>0%</b>	<b>1%</b>	<b>2%</b>
<b>Ciro Gomes</b>	<b>1%</b>	<b>3%</b>	<b>2%</b>	<b>1%</b>	<b>1%</b>	<b>0%</b>	<b>0%</b>
<b>João Dória</b>	<b>0%</b>	<b>-</b>	<b>0%</b>	<b>0%</b>	<b>-</b>	<b>-</b>	<b>-</b>
<b>Simone Tebet</b>	<b>0%</b>	<b>-</b>	<b>-</b>	<b>-</b>	<b>-</b>	<b>-</b>	<b>0%</b>
<b>Outros</b>	<b>1%</b>	<b>0%</b>	<b>0%</b>	<b>0%</b>	<b>0%</b>	<b>-</b>	<b>2%</b>
<b>Nenhum deles</b>	<b>1%</b>	<b>2%</b>	<b>1%</b>	<b>1%</b>	<b>1%</b>	<b>2%</b>	<b>0%</b>
<b>Não sabe/não respondeu</b>	<b>46%</b>	<b>45%</b>	<b>47%</b>	<b>44%</b>	<b>39%</b>	<b>45%</b>	<b>53%</b>
<b>BASE</b>	<b>2.095</b>	<b>50</b>	<b>255</b>	<b>492</b>	<b>497</b>	<b>507</b>	<b>294</b>

	RENDA FAMILIAR MENSAL								
	TOTAL	Até 01 SM	Mais de 01 a 02 SM	Mais de 02 a 05 SM	Mais de 05 a 10 SM	Mais de 10 a 20 SM	Mais de 20 a 30 SM	Mais de 30 SM	Recusa
<b>Bolsonaro</b>	<b>26%</b>	<b>13%</b>	<b>21%</b>	<b>33%</b>	<b>47%</b>	<b>44%</b>	<b>36%</b>	<b>80%</b>	<b>20%</b>
<b>Lula</b>	<b>24%</b>	<b>29%</b>	<b>25%</b>	<b>23%</b>	<b>16%</b>	<b>24%</b>	<b>18%</b>	<b>4%</b>	<b>18%</b>
<b>Sergio Moro</b>	<b>1%</b>	<b>-</b>	<b>2%</b>	<b>1%</b>	<b>-</b>	<b>3%</b>	<b>5%</b>	<b>3%</b>	<b>-</b>
<b>Ciro Gomes</b>	<b>1%</b>	<b>0%</b>	<b>0%</b>	<b>1%</b>	<b>2%</b>	<b>3%</b>	<b>9%</b>	<b>-</b>	<b>-</b>
<b>João Dória</b>	<b>0%</b>	<b>-</b>	<b>-</b>	<b>0%</b>	<b>-</b>	<b>-</b>	<b>1%</b>	<b>-</b>	<b>-</b>
<b>Simone Tebet</b>	<b>0%</b>	<b>-</b>	<b>-</b>	<b>-</b>	<b>0%</b>	<b>-</b>	<b>-</b>	<b>-</b>	<b>-</b>
<b>Outros</b>	<b>1%</b>	<b>-</b>	<b>-</b>	<b>2%</b>	<b>0%</b>	<b>-</b>	<b>3%</b>	<b>2%</b>	<b>-</b>
<b>Nenhum deles</b>	<b>1%</b>	<b>2%</b>	<b>1%</b>	<b>0%</b>	<b>2%</b>	<b>1%</b>	<b>13%</b>	<b>-</b>	<b>-</b>
<b>Não sabe/não respondeu</b>	<b>46%</b>	<b>56%</b>	<b>51%</b>	<b>40%</b>	<b>33%</b>	<b>25%</b>	<b>15%</b>	<b>11%</b>	<b>62%</b>
<b>BASE</b>	<b>2.095</b>	<b>207</b>	<b>291</b>	<b>632</b>	<b>506</b>	<b>263</b>	<b>91</b>	<b>66</b>	<b>39</b>




# INTENÇÃO DE VOTO ESTIMULADA

## CANDIDATO QUE IRÁ VOTAR PARA PRESIDENTE DO BRASIL NA PRÓXIMA ELEIÇÃO



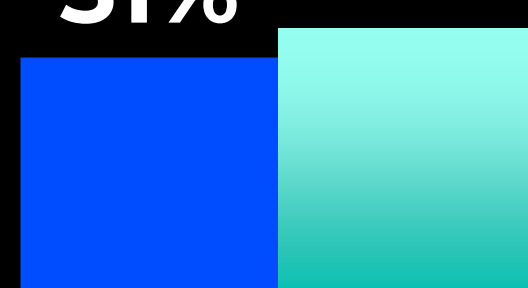
38% 37%



Lula



31% 35%



Bolsonaro



7% 6%



Sérgio Moro



5% 5%



Ciro Gomes



2% 1%



João Dória



1% 2%



André Janones

■ Março  
■ Abril

Simone Tabet – 0% (Março) / 0% (Abril)  
Felipe D’Avila 0% (Março) / 0% (Abril)  
Vera Lúcia 0% (Abril)  
Leonardo Péricles – 0% (Abril)  
Nenhum deles – 8% (Março) / 6% (Abril)  
Não sabe / Não respondeu 8% (Março) / 8% (Abril)

Em outubro deste ano, vai haver eleição para Presidente da República do Brasil. Se as eleições fossem hoje e os candidatos fossem estes, em qual deles V. votaria?  
Base Total: 2.095 entrevistas



	ÁREA					
	TOTAL	Região Sul	Região Sudeste	Região Centro-Oeste	Região Nordeste	Região Norte
Lula	37%	33%	33%	45%	47%	28%
Bolsonaro	35%	34%	35%	39%	34%	39%
Sergio Moro	6%	9%	6%	6%	2%	12%
Ciro Gomes	5%	3%	4%	0%	8%	15%
André Janones	2%	5%	2%	-	1%	-
João Dória	1%	2%	2%	1%	0%	1%
Simone Tebet	0%	0%	1%	1%	0%	-
Vera Lucia	0%	-	0%	1%	0%	-
Leonardo Péricles	0%	0%	0%	-	-	-
Felipe D'Avila	0%	-	0%	-	-	-
Nenhum deles	6%	5%	9%	3%	6%	3%
Não sabe/não respondeu	8%	9%	8%	4%	2%	2%
<b>BASE</b>	<b>2.095</b>	<b>339</b>	<b>807</b>	<b>157</b>	<b>720</b>	<b>72</b>

	SEXO			RELIGIÃO					
	TOTAL	Masculino	Feminino	Católica	Espírita/ Kardecista	Umbanda/ Candomblé	Evangélica	Outras	Não tem religião
Lula	37%	31%	43%	48%	13%	49%	13%	34%	41%
Bolsonaro	35%	47%	25%	28%	53%	10%	54%	46%	26%
Sergio Moro	6%	4%	7%	7%	13%	6%	4%	4%	1%
Ciro Gomes	5%	5%	5%	4%	4%	3%	6%	1%	9%
André Janones	2%	1%	3%	1%	-	30%	2%	-	-
João Dória	1%	0%	2%	0%	1%	-	1%	0%	6%
Simone Tebet	0%	0%	0%	0%	2%	2%	1%	-	1%
Vera Lucia	0%	0%	0%	0%	1%	-	-	-	-
Leonardo Péricles	0%	0%	0%	0%	-	-	-	-	-
Felipe D'Avila	0%	0%	-	0%	-	-	-	-	-
Nenhum deles	6%	6%	7%	6%	12%	-	14%	8%	12%
Não sabe/não respondeu	8%	6%	8%	6%	1%	-	5%	7%	4%
<b>BASE</b>	<b>2.95</b>	<b>1.137</b>	<b>958</b>	<b>1.099</b>	<b>99</b>	<b>40</b>	<b>477</b>	<b>89</b>	<b>291</b>

	FAIXA ETÁRIA						
	TOTAL	16 ou 17 anos	18 a 24 anos	25 a 34 anos	35 a 44 anos	45 anos a 59 anos	60 anos ou mais
Lula	37%	30%	36%	36%	39%	40%	36%
Bolsonaro	35%	30%	33%	37%	37%	35%	35%
Sergio Moro	6%	4%	5%	5%	3%	7%	7%
Ciro Gomes	5%	25%	10%	6%	5%	4%	1%
André Janones	2%	-	4%	3%	5%	1%	-
João Dória	1%	2%	2%	2%	1%	2%	-
Simone Tebet	0%	-	1%	1%	1%	0%	0%
Vera Lucia	0%	-	0%	1%	0%	-	-
Leonardo Péricles	0%	-	0%	0%	0%	0%	0%
Felipe D'Avila	0%	-	-	0%	0%	-	-
Nenhum deles	6%	6%	3%	6%	6%	6%	9%
Não sabe/não respondeu	8%	3%	6%	3%	3%	5%	12%
<b>BASE</b>	<b>2.095</b>	<b>50</b>	<b>255</b>	<b>492</b>	<b>497</b>	<b>507</b>	<b>294</b>

	RENDA FAMILIAR MENSAL								
	TOTAL	Até 01 SM	Mais de 01 a 02 SM	Mais de 02 a 05 SM	Mais de 05 a 10 SM	Mais de 10 a 20 SM	Mais de 20 a 30 SM	Mais de 30 SM	Recusa
Lula	37%	49%	43%	29%	22%	26%	20%	5%	31%
Bolsonaro	35%	23%	27%	43%	57%	50%	36%	85%	44%
Sergio Moro	6%	0%	12%	7%	3%	5%	20%	3%	1%
Ciro Gomes	5%	6%	2%	8%	5%	6%	15%	-	4%
André Janones	2%	4%	4%	0%	-	-	-	-	1%
João Dória	1%	1%	-	2%	2%	1%	1%	5%	-
Simone Tebet	0%	0%	-	1%	1%	1%	5%	2%	-
Vera Lucia	0%	-	0%	0%	-	-	-	-	-
Leonardo Péricles	0%	-	-	0%	1%	-	-	-	-
Felipe D'Avila	0%	-	-	-	0%	-	-	-	-
Nenhum deles	6%	9%	8%	5%	2%	6%	3%	-	6%
Não sabe/não respondeu	8%	8%	4%	5%	7%	5%	-	-	13%
<b>BASE</b>	<b>2.095</b>	<b>207</b>	<b>291</b>	<b>632</b>	<b>506</b>	<b>263</b>	<b>91</b>	<b>66</b>	<b>39</b>





## INTENÇÃO DE VOTO

SE FICOU SABENDO QUE **SÉRGIO MORO** ESTÁ PARA DESISTIR DE SER CANDIDATO À  
PRESIDENTE DA REPÚBLICA DO BRASIL

Base Filtro: Para quem citou que votaria no Sergio Moro antes de ser informado que ele poderia desistir de ser candidato



Você ficou sabendo que Sergio Moro está para desistir de ser candidato à Presidente da República do Brasil?

Base Filtro: Votaria no Sergio Moro antes de saber que ele pode desistir de ser candidato





# INTENÇÃO DE VOTO

SE SÉRGIO MORO DESISTIR DA CANDIDATURA PARA PRESIDENTE, VOTARIA EM...

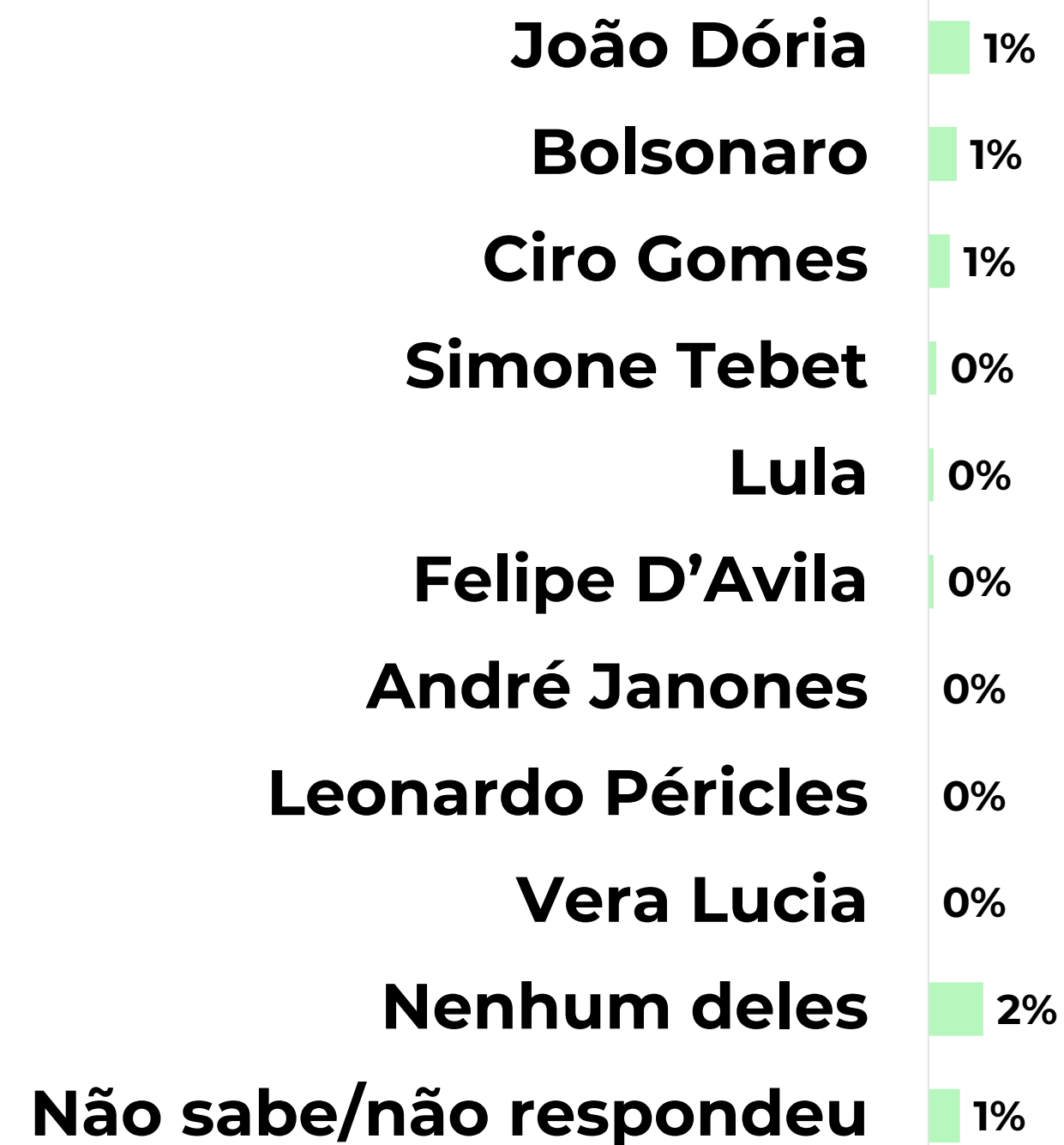
**Base Filtro: Para quem citou que votaria no Sergio Moro antes, agora informado que ele poderia desistir de ser candidato**

Votaria no Sergio Moro antes de saber que ele pode desistir de ser candidato



6%

Migração dos votos do Sergio Moro



Se o Sergio Moro desistir da candidatura para Presidente da República e se os candidatos fossem estes, em qual deles V. votaria?





# INTENÇÃO DE VOTO

**SE SÉRGIO MORO DESISTIR DA CANDIDATURA PARA PRESIDENTE, VOTARIA EM...**

**Base Filtro: Para quem citou que votaria no Sergio Moro antes, agora informado que ele poderia desistir de ser candidato**

## Migração dos votos do Sergio Moro

Intenção de Voto	Total	Migração	Novo Total
Lula	37%	0%	37%
Bolsonaro	35%	1%	36%
Sergio Moro	6%	-	-
Ciro Gomes	5%	1%	6%
André Janones	2%	0%	2%
João Dória	1%	1%	2%
Simone Tebet	0%	0%	1%
Vera Lucia	0%	0%	0%
Leonardo Péricles	0%	0%	0%
Felipe D'Avila	0%	0%	0%
Nenhum deles	6%	2%	8%
Não sabe/não respondeu	6%	1%	7%



# REJEIÇÃO ESTIMULADA DE VOTO

SE AS ELEIÇÕES FOSSEM HOJE E OS CANDIDATOS FOSSEM ESTES, **NÃO** VOTARIA DE JEITO NENHUM EM...



**MARÇO**

**49%**

**ABRIL**

**47%**

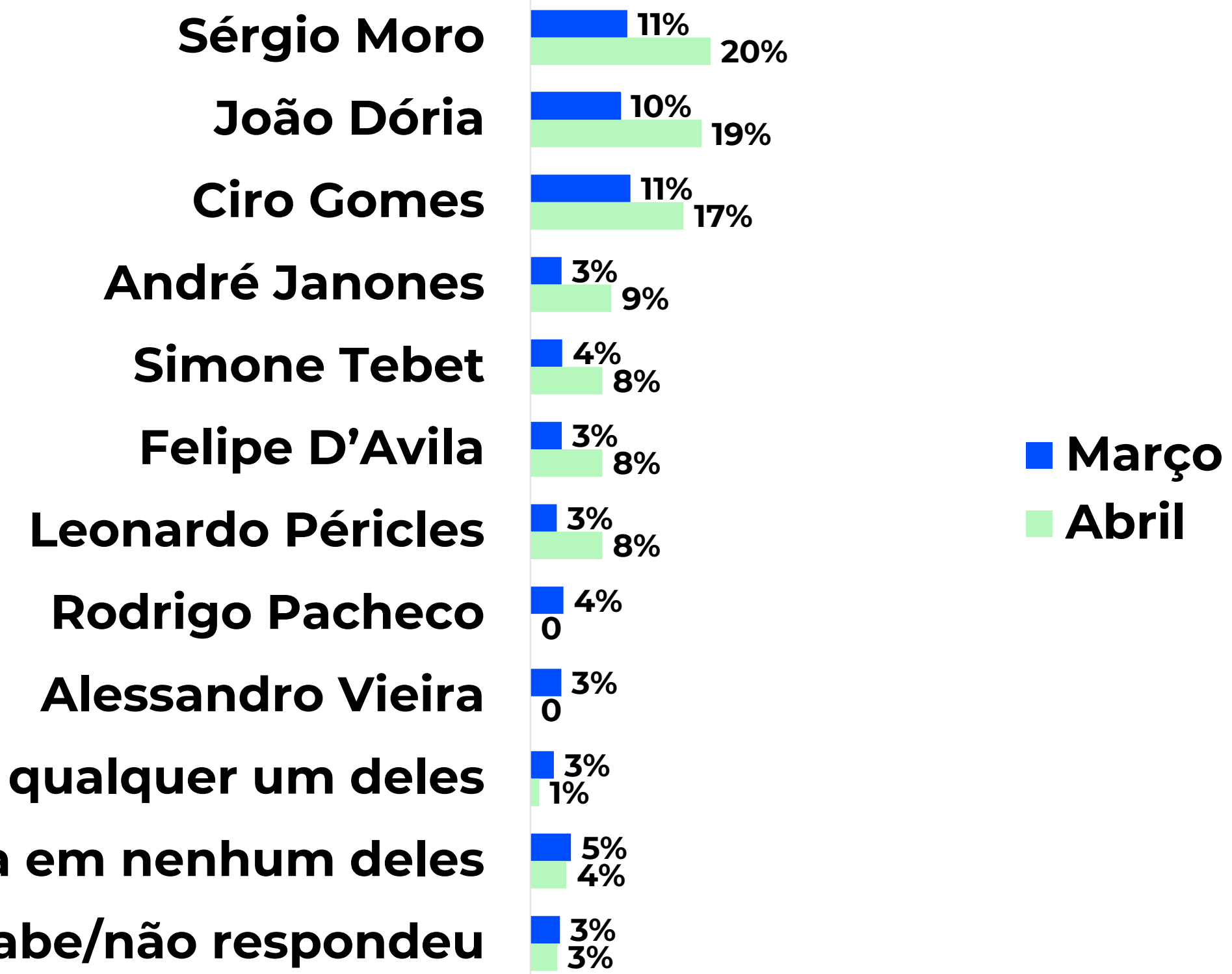


**MARÇO**

**39%**

**ABRIL**

**42%**



Em qual ou quais destes candidatos V. não votaria de jeito nenhum para Presidente da República?

Base Total: 2.095 entrevistas



	ÁREA					
	TOTAL	Região Sul	Região Sudeste	Região Centro-Oeste	Região Nordeste	Região Norte
Bolsonaro	47%	49%	42%	57%	51%	51%
Lula	42%	50%	43%	51%	33%	39%
Sergio Moro	20%	18%	19%	14%	25%	23%
João Dória	19%	21%	17%	19%	19%	22%
Ciro Gomes	17%	21%	18%	16%	13%	20%
André Janones	9%	17%	6%	12%	11%	10%
Felipe D'Avila	8%	12%	6%	13%	10%	9%
Vera Lucia	8%	12%	4%	14%	10%	9%
Leonardo Péricles	8%	12%	5%	12%	10%	9%
Simone Tebet	8%	12%	4%	13%	10%	9%
Poderia votar em qualquer um deles	1%	-	1%	-	0%	-
Não votaria em nenhum deles	4%	3%	4%	8%	6%	0%
Não sabe/não respondeu	3%	1%	4%	0%	4%	-
<b>BASE</b>	<b>2.095</b>	<b>339</b>	<b>807</b>	<b>157</b>	<b>720</b>	<b>72</b>

	SEXO			RELIGIÃO					
	TOTAL	Masculino	Feminino	Católica	Espírita/ Kardecista	Umbanda/ Candomblé	Evangélica	Outras	Não tem religião
Bolsonaro	47%	39%	55%	55%	35%	50%	26%	41%	61%
Lula	42%	46%	38%	35%	59%	10%	63%	32%	35%
Sergio Moro	20%	26%	15%	20%	25%	18%	20%	42%	20%
João Dória	19%	25%	13%	14%	27%	3%	26%	30%	23%
Ciro Gomes	17%	19%	15%	14%	32%	3%	21%	14%	22%
André Janones	9%	13%	7%	8%	17%	30%	9%	20%	11%
Felipe D'Avila	8%	13%	4%	8%	17%	-	8%	12%	11%
Vera Lucia	8%	12%	5%	7%	36%	-	6%	12%	12%
Leonardo Péricles	8%	13%	3%	7%	17%	-	8%	11%	11%
Simone Tebet	8%	13%	4%	7%	26%	-	6%	12%	11%
Poderia votar em qualquer um deles	1%	1%	0%	0%	-	-	-	-	3%
Não votaria em nenhum deles	4%	7%	2%	6%	1%	7%	3%	-	0%
Não sabe/não respondeu	3%	2%	4%	4%	10%	-	2%	0%	0%
<b>BASE</b>	<b>2.095</b>	<b>1.137</b>	<b>958</b>	<b>1.099</b>	<b>99</b>	<b>40</b>	<b>477</b>	<b>89</b>	<b>291</b>

	FAIXA ETÁRIA						
	TOTAL	16 OU 17 ANOS	18 A 24 ANOS	25 A 34 ANOS	35 A 44 ANOS	45 ANOS A 59 ANOS	60 ANOS OU MAIS
Bolsonaro	47%	57%	47%	48%	51%	48%	41%
Lula	42%	36%	42%	42%	41%	41%	45%
Sergio Moro	20%	15%	18%	17%	13%	22%	28%
João Dória	19%	11%	16%	16%	14%	19%	26%
Ciro Gomes	17%	10%	13%	18%	14%	18%	21%
André Janones	9%	1%	8%	9%	5%	9%	15%
Felipe D'Avila	8%	-	4%	4%	3%	10%	17%
Vera Lucia	8%	-	5%	5%	4%	9%	15%
Leonardo Péricles	8%	-	3%	4%	2%	8%	17%
Simone Tebet	8%	-	4%	4%	3%	9%	17%
Poderia votar em qualquer um deles	1%	-	0%	0%	-	0%	2%
Não votaria em nenhum deles	4%	5%	2%	1%	3%	5%	7%
Não sabe/não respondeu	3%	-	0%	1%	3%	4%	4%
<b>BASE</b>	<b>2.095</b>	<b>50</b>	<b>255</b>	<b>492</b>	<b>497</b>	<b>507</b>	<b>294</b>

	RENDA FAMILIAR MENSAL								
	TOTAL	Até 01 SM	Mais de 01 a 02 SM	Mais de 02 a 05 SM	Mais de 05 a 10 SM	Mais de 10 a 20 SM	Mais de 20 a 30 SM	Mais de 30 SM	Recusa
Bolsonaro	47%	63%	51%	38%	29%	35%	58%	8%	35%
Lula	42%	27%	35%	53%	63%	51%	58%	93%	44%
Sergio Moro	20%	21%	22%	18%	27%	8%	26%	21%	18%
João Dória	19%	11%	17%	22%	27%	27%	36%	47%	18%
Ciro Gomes	17%	17%	18%	10%	25%	22%	23%	48%	18%
André Janones	9%	12%	9%	9%	8%	1%	7%	13%	14%
Felipe D'Avila	8%	7%	10%	10%	7%	3%	8%	13%	14%
Vera Lucia	8%	6%	10%	11%	8%	3%	6%	13%	1%
Leonardo Péricles	8%	6%	9%	10%	7%	1%	6%	13%	14%
Simone Tebet	8%	7%	9%	8%	7%	3%	9%	38%	14%
Poderia votar em qualquer um deles	1%	-	2%	-	0%	0%	-	-	-
Não votaria em nenhum deles	4%	2%	5%	5%	5%	2%	-	-	20%
Não sabe/não respondeu	3%	3%	5%	2%	1%	0%	1%	-	-
<b>BASE</b>	<b>2.095</b>	<b>207</b>	<b>291</b>	<b>632</b>	<b>506</b>	<b>263</b>	<b>91</b>	<b>66</b>	<b>39</b>



# AVALIAÇÃO DO GOVERNO BOLSONARO




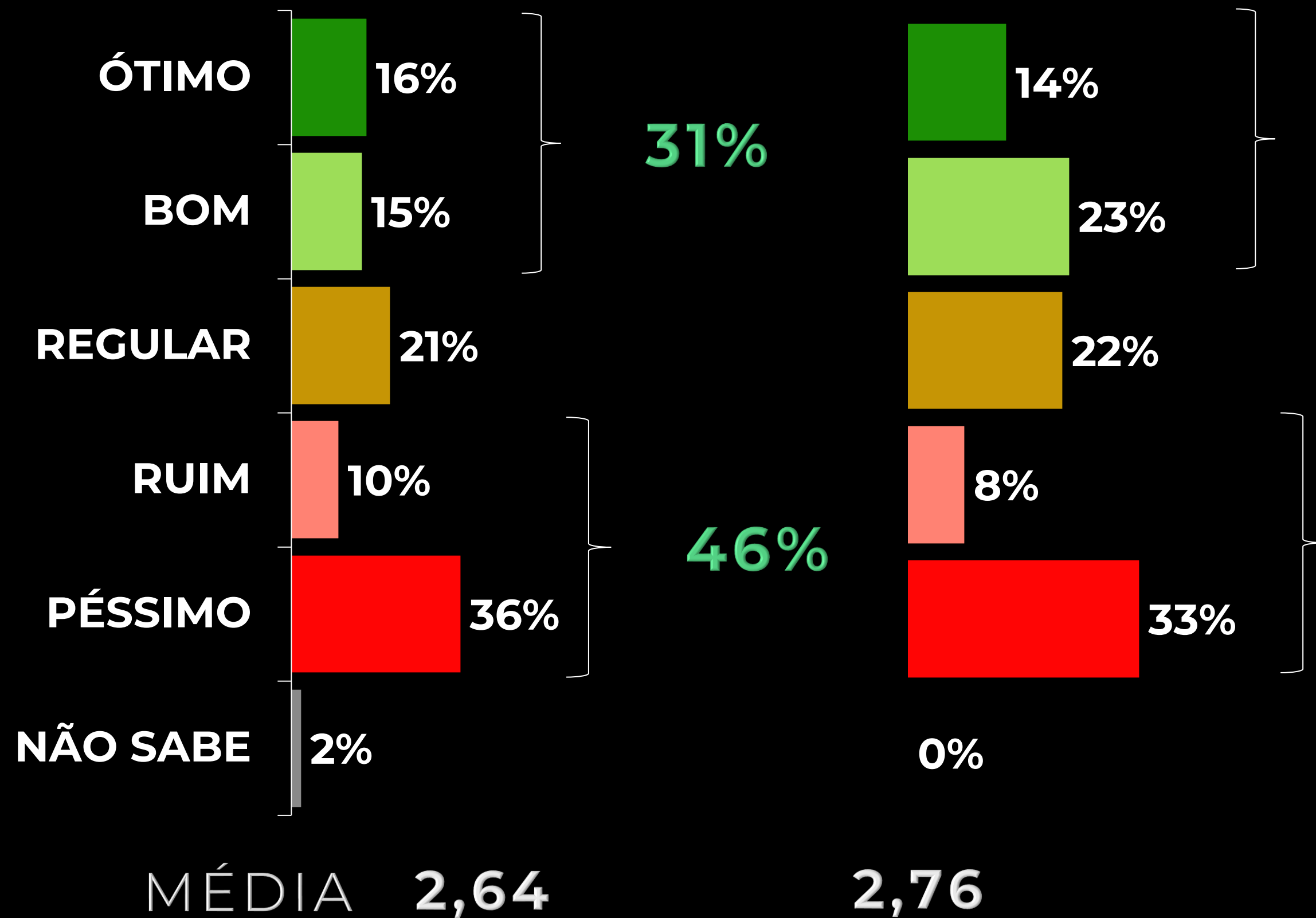


# AVALIAÇÃO DE GOVERNO

## AVALIAÇÃO DO TRABALHO REALIZADO PELO PRESIDENTE BOLSONARO...

**MARÇO**

**ABRIL**



**41% Março / 42% Abril**  
**APROVA**

O TRABALHO REALIZADO PELA PRESIDÊNCIA DA REPÚBLICA DO BRASIL



**54% Março / 48% Abril**  
**DESAPROVA**

O TRABALHO REALIZADO PELA PRESIDÊNCIA DA REPÚBLICA DO BRASIL

**NÃO SABE / NÃO RESPONDEU**  
5% Março / 10% Abril

De uma maneira geral, V. aprova ou desaprova o trabalho realizado pela Presidência da República do Brasil?  
Na sua opinião, o Presidente Bolsonaro vem realizando um trabalho...

Base Total: 2.095 entrevistas





	ÁREA					
	TOTAL	Região Sul	Região Sudeste	Região Centro-Oeste	Região Nordeste	Região Norte
<b>Ótimo</b>	14%	13%	11%	27%	16%	11%
<b>Bom</b>	23%	23%	28%	11%	17%	25%
<b>Regular</b>	22%	22%	21%	19%	23%	23%
<b>Ruim</b>	8%	11%	5%	12%	9%	4%
<b>Péssimo</b>	33%	31%	34%	31%	33%	37%
<b>Não sabe</b>	0%	-	1%	0%	2%	-
<b>Média</b>	<b>2,76</b>	<b>2,76</b>	<b>2,76</b>	<b>2,91</b>	<b>2,74</b>	<b>2,68</b>
<b>BASE</b>	<b>2.095</b>	<b>339</b>	<b>807</b>	<b>157</b>	<b>720</b>	<b>72</b>

	SEXO			RELIGIÃO					
	TOTAL	Masculino	Feminino	Católica	Espírita/ Kardecista	Umbanda/ Candomblé	Evangélica	Outras	Não tem religião
<b>Ótimo</b>	14%	20%	8%	13%	24%	6%	19%	15%	7%
<b>Bom</b>	23%	27%	19%	19%	30%	3%	34%	27%	16%
<b>Regular</b>	22%	18%	25%	21%	12%	20%	24%	26%	23%
<b>Ruim</b>	8%	7%	8%	8%	5%	26%	8%	3%	5%
<b>Péssimo</b>	33%	27%	39%	39%	19%	45%	15%	29%	49%
<b>Não sabe</b>	0%	1%	1%	0%	10%	-	0%	0%	0%
<b>Média</b>	<b>2,76</b>	<b>3,05</b>	<b>2,48</b>	<b>2,58</b>	<b>3,38</b>	<b>1,99</b>	<b>3,36</b>	<b>2,95</b>	<b>2,28</b>
<b>BASE</b>	<b>2.095</b>	<b>1.137</b>	<b>958</b>	<b>1.099</b>	<b>99</b>	<b>40</b>	<b>477</b>	<b>89</b>	<b>291</b>

	FAIXA ETÁRIA						
	TOTAL	16 OU 17 ANOS	18 A 24 ANOS	25 A 34 ANOS	35 A 44 ANOS	45 ANOS A 59 ANOS	60 ANOS OU MAIS
<b>Ótimo</b>	14%	7%	10%	14%	15%	14%	16%
<b>Bom</b>	23%	21%	23%	18%	17%	26%	26%
<b>Regular</b>	22%	20%	19%	21%	24%	18%	27%
<b>Ruim</b>	8%	5%	10%	12%	8%	8%	4%
<b>Péssimo</b>	33%	47%	38%	34%	36%	34%	26%
<b>Não sabe</b>	0%	-	0%	1%	0%	0%	1%
<b>Média</b>	<b>2,76</b>	<b>2,34</b>	<b>2,57</b>	<b>2,67</b>	<b>2,66</b>	<b>2,78</b>	<b>3,01</b>
<b>BASE</b>	<b>2.095</b>	<b>50</b>	<b>255</b>	<b>492</b>	<b>497</b>	<b>507</b>	<b>294</b>

	RENDA FAMILIAR MENSAL								
	TOTAL	Até 01 SM	Mais de 01 a 02 SM	Mais de 02 a 05 SM	Mais de 05 a 10 SM	Mais de 10 a 20 SM	Mais de 20 a 30 SM	Mais de 30 SM	Recusa
<b>Ótimo</b>	14%	6%	10%	21%	29%	17%	24%	36%	3%
<b>Bom</b>	23%	18%	25%	21%	28%	34%	12%	52%	15%
<b>Regular</b>	22%	25%	22%	23%	15%	7%	14%	4%	33%
<b>Ruim</b>	8%	7%	8%	9%	7%	9%	3%	-	1%
<b>Péssimo</b>	33%	42%	34%	25%	21%	33%	47%	8%	48%
<b>Não sabe</b>	0%	2%	1%	1%	0%	0%	-	-	0%
<b>Média</b>	<b>2,76</b>	<b>2,37</b>	<b>2,69</b>	<b>3,02</b>	<b>3,38</b>	<b>2,94</b>	<b>2,64</b>	<b>4,09</b>	<b>2,22</b>
<b>BASE</b>	<b>2.095</b>	<b>207</b>	<b>291</b>	<b>632</b>	<b>506</b>	<b>263</b>	<b>91</b>	<b>66</b>	<b>39</b>



**Estatístico Responsável:**  
**CLENILSON SANTOS**  
clenilson@gerp.com.br

**(21) 2516-8020**  
**(21) 2518-8020**

**Gerp**  
Desde 1983